

Ni una Menos

**Estudio de opinión pública en
Área Metropolitana de Buenos Aires**

1 de junio de 2016

Índice

1	Resumen ejecutivo	3
2	Opiniones sobre equidad de género.....	5
3	Visibilización de la violencia de género como problemática social	6
4	Ni Una Menos	14
5	Acciones frente a la violencia de género	12
6	Ficha técnica	18

1 Resumen ejecutivo

- El 20% de los encuestados definieron a la violencia de género como la agresión que sufre la mujer por parte del hombre. Un 71% considera que este acto es el maltrato recibido tanto por mujeres como por hombres por igual.
- Las personas más jóvenes e instruidas son las que mayor información tienen sobre el movimiento “Ni Una Menos”.
- Un 28% de las encuestadas indicó haber sufrido violencia en el interior de su pareja. De ellas, el 38% dijo haber sido maltratada psicológicamente, 6% fue víctima de agresiones físicas y un 56% declaró haber sido agredida tanto física como emocionalmente.
- Además, 6 de cada 10 sufrieron episodios de acoso callejero y un 16% fue víctima de acoso virtual.
- Un 85% expresó que mujeres y varones deberían ganar el mismo sueldo ante la misma actividad laboral. Además, para un 84%, ambos sexos tienen que ser iguales ante la consideración de la Ley.
- El 45% no se mostró contrario a que las tareas domésticas deban hacerlas únicamente las mujeres y solamente el 50% rechazó la supuesta dependencia de las éstas en relación a los hombres.
- Responsabilizar a la víctima por convivir con su victimario es común para 4 de cada 10 personas.
- Un 12% cree que es correcto insultar, gritar o humillar a su pareja si ésta se niega a tener relaciones sexuales, y un 9% piensa que se justifica golpear a su mujer si ella le es infiel.

- El 75% de los encuestados declaró que intervendría ante un caso de violencia de género, pero casi la mitad (49%) dijo que no realizaría la denuncia ante las autoridades policiales.
- El 48% evaluó negativamente las acciones del Gobierno Nacional en materia de prevención, sanción y erradicación de la violencia de género, mientras que un 38% lo calificó positivamente.
- Para un 57% la cantidad de casos de violencia de género en el último año han aumentado, para un 24% se mantuvieron igual y solamente para un 2% los mismos han disminuido en los últimos doce meses.

1. Opiniones sobre equidad de género

“Un 85% expresó que mujeres y hombres deben ganar el mismo sueldo ante la misma actividad, mientras que para un 84% ambos sexos deben ser iguales ante la Ley. Sin embargo, sólo el 55% reconoció que las tareas domésticas deben hacerse sin distinción de género y únicamente la mitad de los encuestados rechazó la supuesta dependencia de las mujeres en relación a los hombres. Además, 4 de cada 10 responsabilizan a la víctima de violencia de género si ésta continúa con su victimario”.

Si bien transitamos una época en la que la temática de la igualdad de género alcanza altos niveles de visibilidad, se advierte la persistencia de opiniones y temáticas que tienden a cristalizar la desigualdad entre hombres y mujeres. En este sentido, se consultó a los encuestados sobre una serie de frases acerca de la diferencia de género y se buscó que los mismos expresaran su nivel de acuerdo o desacuerdo con las mismas.

Existe un elevado consenso en torno a la idea de que las mujeres deben percibir misma retribución que los hombres en igualdad de cargos (85%, en tanto que un 8% no está ni de acuerdo ni en desacuerdo y solamente un 7% dijo estar en contra de esta afirmación) y similares niveles de adhesión obtiene la idea de igualdad frente a la ley entre hombres y mujeres (84%).

Sin embargo otras ideas polarizan fuertemente las opiniones de la sociedad. Así, ante la expresión “hay actividades domésticas que deben ser realizadas únicamente por mujeres”, un 55% declaró estar en desacuerdo con esta situación. Sin embargo, el 45% restante no termina de rechazar de manera tajante el vínculo entre la mujer y las tareas domésticas. Este porcentaje se divide entre un 17% que concordó con la misma, mientras que un 28% dijo que no se encuentra ni de acuerdo ni en desacuerdo con dicha cuestión y un 2% que no respondió.

En el mismo sentido, sólo la mitad de los encuestados se mostró en desacuerdo con la frase “las mujeres son más débiles y están en una clara situación de dependencia en relación a los hombres”, mientras que un 27% dijo estar de acuerdo con esta expresión y un 23% no se mostró ni a favor ni en contra.

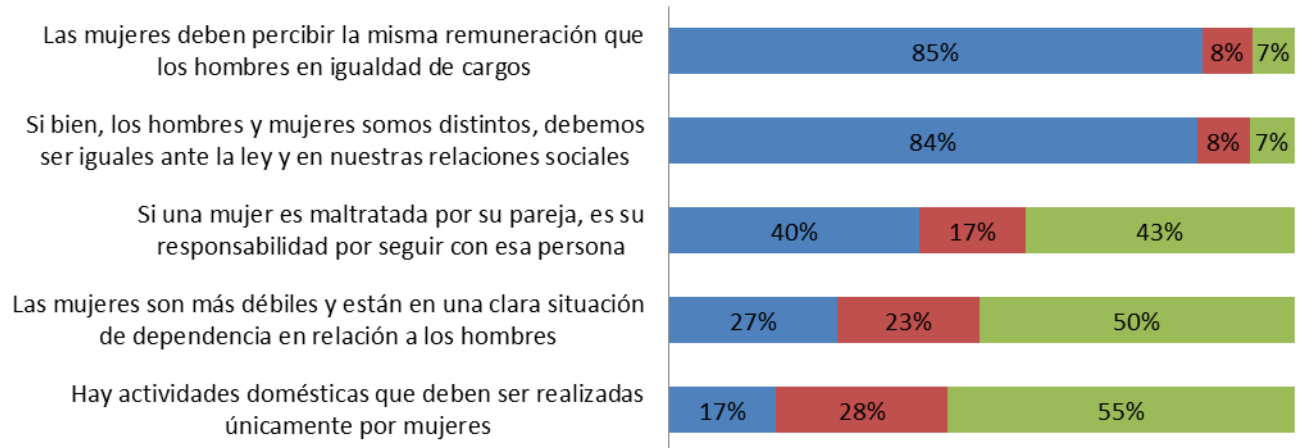
Por otro lado, resulta llamativo que se polarice la opinión en referencia a la supuesta responsabilidad que tienen las víctimas de violencia de género. En este estudio, el 40% dijo estar de acuerdo con la frase “si una mujer es maltratada por su pareja es su responsabilidad por seguir con esa persona”. Un 43% se mostró en desacuerdo y un 17% no se ubicó ni de un

lado ni del otro. De esta forma se advierte que responsabilizar a la víctima encuentra niveles altos de aceptación.

Opiniones sobre equidad de género

Base total encuestados

■ De acuerdo ■ Ni de acuerdo ni en desacuerdo ■ En desacuerdo



2 Violencia de género como problemática social

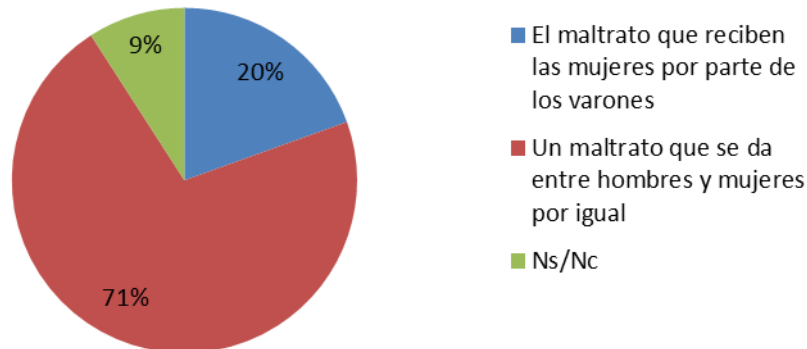
“El 20% de los encuestados define que la violencia de género es el maltrato que reciben las mujeres por parte de los hombres. El 71% considera que en este tipo de actos las víctimas son tanto los varones como a las mujeres. Además, para el 57% la violencia de género aumentó en el último año”.

Percepciones acerca de la violencia de género

Ante las opciones “es el maltrato que reciben las mujeres por parte de los varones”, o “es el maltrato que se da entre hombres y mujeres por igual”, advertimos que 7 de cada 10 consultados adhieren a esta última definición, y el 20% de los encuestados se inclina por la primera.

Para Ud. la violencia de género es....

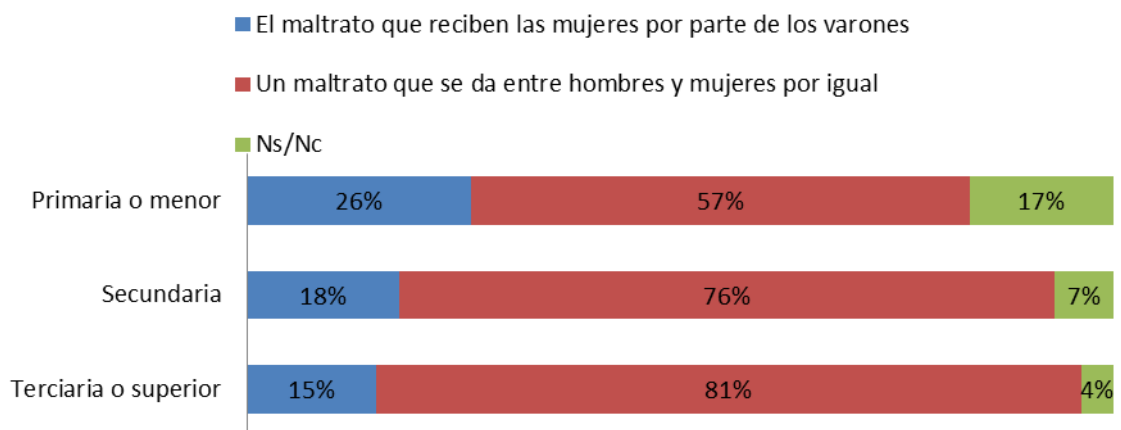
Base total encuestados



Si se lleva a cabo una segmentación por nivel educativo, observamos que para el 26% de quienes poseen estudios primarios o menores, la violencia de género es aquel acto de agresión en que las mujeres son víctimas de los hombres. Esta respuesta la da un 18% de aquellos que tienen estudios secundarios y un 15% de los que cursaron estudios universitarios y/o terciarios.

Significado violencia de género por nivel educativo

Base total encuestados



En el mismo sentido, si dividimos por rango etáreo vemos que son las personas que tienen hasta 29 años las que responden mayoritariamente (73%) que la violencia de

género es la que incluye tanto a hombres como mujeres. Al contrario, entre los mayores de 65 años este porcentaje se reduce al 59%.

Significado violencia de género por edad, Área Metropolitana de Buenos Aires - mayo de 2016

		Edad (agrupada)				
		Hasta 29 años	De 30 a 49 años	De 50 a 64 años	65 años y más	Total
Para Ud. la violencia de género es....	El maltrato que reciben las mujeres por parte de los varones	20,4%	19,6%	16,2%	21,8%	19,5%
	Un maltrato que se da entre hombres y mujeres por igual	73,4%	71,7%	77,1%	59,3%	71,4%
	Ns/Nc	6,2%	8,7%	6,7%	18,9%	9,1%
	Total	30,2%	35,4%	19,3%	15,1%	100,0%
		100,0%	100,0%	100,0%	100,0%	100,0%

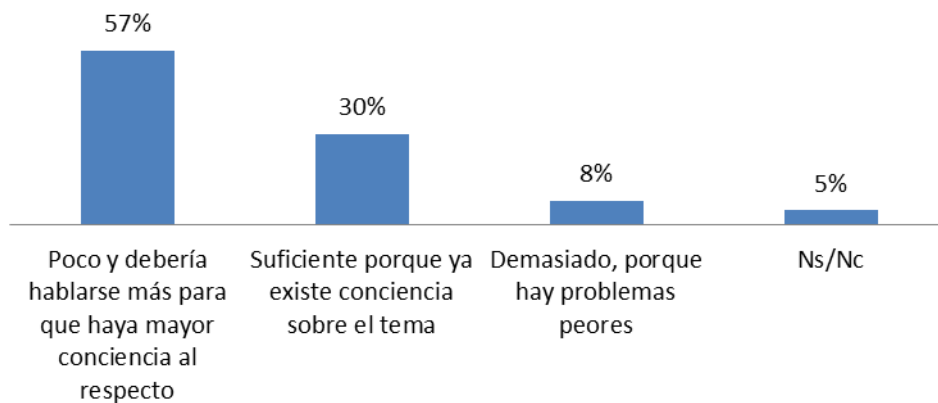
Base: total entrevistados

En los últimos años estas cuestiones estuvieron en agenda de los medios masivos de comunicación. En el presente Estudio se les consultó a los encuestados sobre la conciencia social acerca de este tema y si en relación a esto, la violencia de género es una temática de la que se habla poco y debería hablarse más, suficiente porque ya hay conciencia sobre ello, o demasiado porque existen problemáticas más graves.

El 57% respondió que es necesario que se hable más sobre el tema, el 30% dijo que el tratamiento que le dan los medios es suficiente, y el 8% consideró que ya se está hablando demasiado.

¿La violencia de género es un tema del que se habla...?

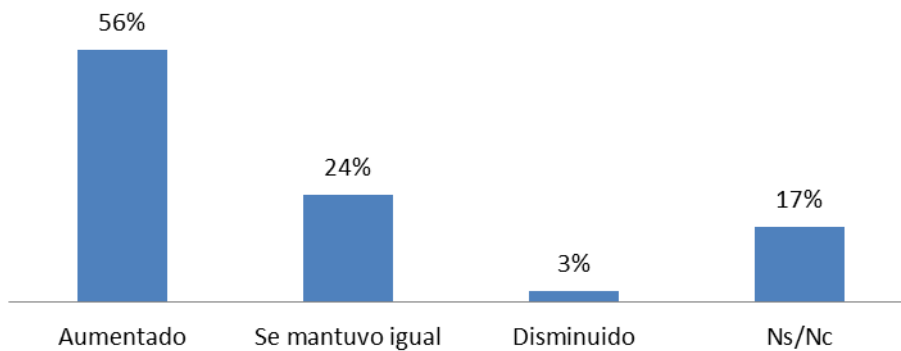
Base total encuestados



Por otro lado, vemos que **el 57% de los encuestados cree que la violencia de género aumentó en los últimos 12 meses**, para un 24% se mantuvo igual y tan sólo para un 2% disminuyó. Vale aclarar que un 17% no pudo responder a esta pregunta por carecer de la información necesaria para hacerlo.

¿Ud. cree que en los últimos doce meses, la violencia de parte de hombres contra mujeres ha...?

Base total encuestados

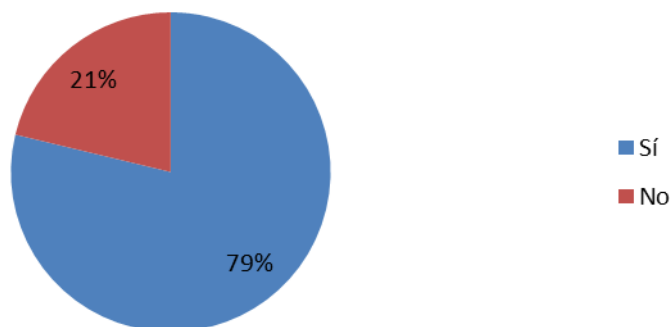


Experiencias de maltrato en mujeres

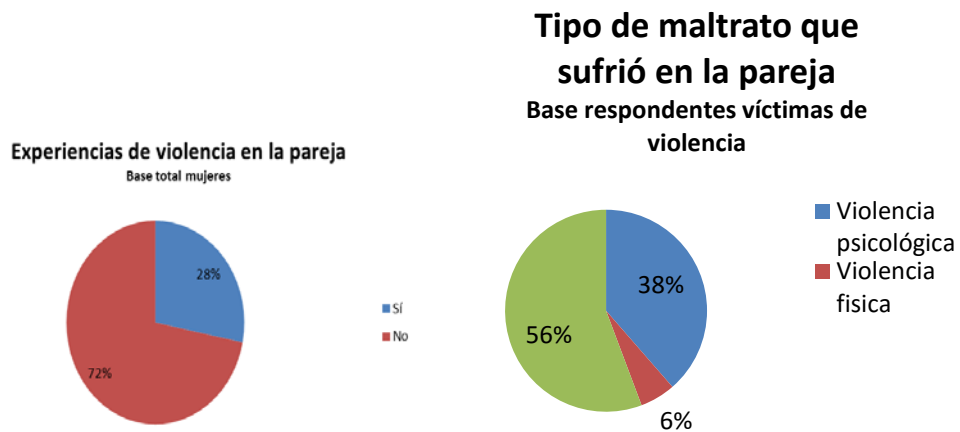
Con respecto a las experiencias de las mujeres en relación a la violencia de género, del total de las respondentes, un **79% declaró haber sido víctima alguna vez de algún tipo de maltrato**. Aquí se consideran todo tipo de maltrato, tanto el sufrido con pareja actual, con alguna anterior, así como el acoso callejero o virtual.

Experiencias de maltrato en mujeres (Violencia física, psicológica, acoso callejero y acoso virtual)

Base total mujeres



En tanto que considerando el maltrato al interior de la pareja, un 28% manifestó haber vivido experiencias de este tipo. De este grupo que vivió experiencias de violencia en la pareja, un 38% declaró que fue víctima de maltrato psicológico. Entendemos a éste como toda conducta verbal o no verbal que produzca en la mujer desvalorización o sufrimiento, tales como insultos, humillaciones, exigencia de obediencia, control y restricción de actividades o compañías. Entendemos que la persistencia del maltrato psíquico deteriora la estabilidad emocional y la autoestima de la mujer. Por otra parte, un 6% expresó que fue víctima de violencia física, considerando cualquier acto de fuerza contra el cuerpo de una mujer, con resultado o riesgo de producir una lesión física. Mientras que un 56% expresó haber sido víctima de una combinación de las anteriores.



Los hechos de violencia de género domestica suelen ser más frecuentes en ámbitos donde viven niñas, niños y/o adolescentes. Al cruzar los datos de violencia con existencia de niños en el hogar, un 34,7% de mujeres que experimentaron una situación de maltrato de género viven con niñas, niños y/o adolescentes. Mientras que este porcentaje se reduce al 23% en hogares donde no habitan niñas, niños y/o adolescentes.

Experiencias de violencia en la pareja por existencia de menores en el hogar, Área Metropolitana de Buenos Aires - mayo de 2016

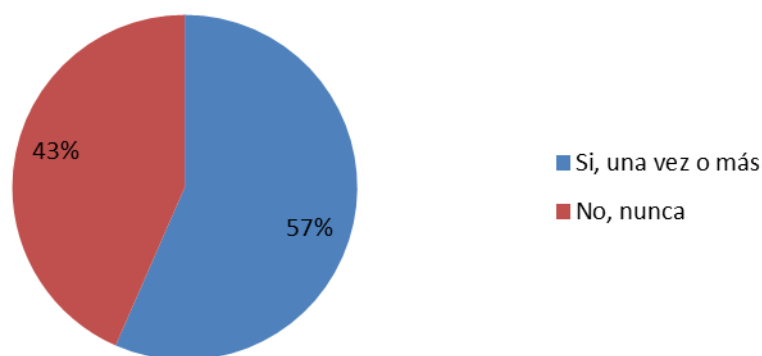
		¿En su hogar viven niños o adolescentes menores de 18 años, aunque no sean hijos suyos?		
		Sí	No	Total
Sufrió violencia de género en la pareja	Sí	34,7%	23,0%	28,1%
	No	65,3%	77,0%	71,9%
	Total	43,6%	56,4%	100,0%
		100,0%	100,0%	100,0%

Base: respondentes mujeres

Entendemos al **acoso sexual callejero** como un tipo de maltrato de género dado que es una práctica no deseada que genera un impacto negativo. Nos referimos a todas aquellas prácticas de connotación sexual ejercidas por una persona desconocida, en espacios públicos como la calle o el transporte de pasajeros. **Un 57% de las mujeres que contestaron esta encuesta dicen haber sido víctimas por lo menos una vez de este tipo de acoso.**

Experiencias de acoso callejero

Base total mujeres



Al considerar los grupos etáreos, vemos que el acoso callejero es un denominador común entre las mujeres. Seis de cada diez mujeres menores a 50 años sufrió este tipo de violencia alguna vez en su vida.

Tabla de contingencia ¿Alguna vez en su vida, en la vía pública o en un medio de transporte, ha sido objeto de comentarios, insinuaciones o acercamientos intimidantes, con contenido sexual explícito? * Edad (agrupada)

% dentro de Edad (agrupada)

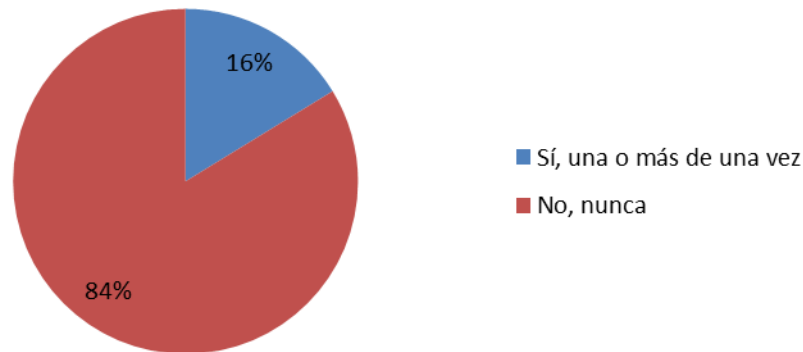
		Edad (agrupada)				Total
		Hasta 29 años	De 30 a 49 años	De 50 a 64 años	65 años y más	
¿Alguna vez en su vida, en la vía pública o en un medio de transporte, ha sido objeto de comentarios, insinuaciones o acercamientos intimidantes, con contenido sexual explícito?	Sí, una vez	13,9%	32,4%	23,4%	19,6%	23,5%
	Sí, más de una vez	47,7%	30,0%	30,5%	19,6%	33,0%
	No, nunca	38,4%	37,7%	46,1%	60,9%	43,4%
Total		100,0%	100,0%	100,0%	100,0%	100,0%

Con respecto al acoso virtual, siendo aquel que se vale de medios de comunicación digitales para hostigar, advertimos que **un 16% de las mujeres consultadas manifestó haber**

cerrado una cuenta de correo electrónico o red social, así como modificar un número de teléfono como consecuencia de esta práctica.

Experiencias de acoso virtual

Base total mujeres



Las mujeres menores de 29 años integran el grupo de edad que más sufre el acoso virtual, el 28% de estas debió cerrar una cuenta de mail, red social o cambiar el número de teléfono, y advertimos que el porcentaje desciende a medida que aumenta la edad. Un 15% de quienes tienen entre 30 a 49 años se declaró víctima, un 10% de las que tienen entre 50 y 64, y 6,5% de las de mayores de 65 años.

Tabla de contingencia ¿Alguna vez debió cambiar su dirección de correo electrónico, número de teléfono o cerrar cuentas en redes sociales después de una situación de acoso? * Edad (agrupada)

% dentro de Edad (agrupada)

		Edad (agrupada)				Total
		Hasta 29 años	De 30 a 49 años	De 50 a 64 años	65 años y más	
¿Alguna vez debió cambiar su dirección de correo electrónico, número de teléfono o cerrar cuentas en redes sociales después de una situación de acoso?	Sí, una vez	16,7%	12,0%	7,8%	4,3%	11,0%
	Sí, más de una vez	11,3%	3,8%	2,3%	2,2%	5,2%
	No, nunca	72,0%	84,1%	89,9%	93,5%	83,8%
Total		100,0%	100,0%	100,0%	100,0%	100,0%

Que las menores de 29 años sean quienes más sufren acoso virtual no debe pasar desapercibido. Si bien esta encuesta fue efectuada a mujeres de 16 años en adelante, existen nuevas modalidades de acoso cibernético a niños, niñas y/o adolescentes.

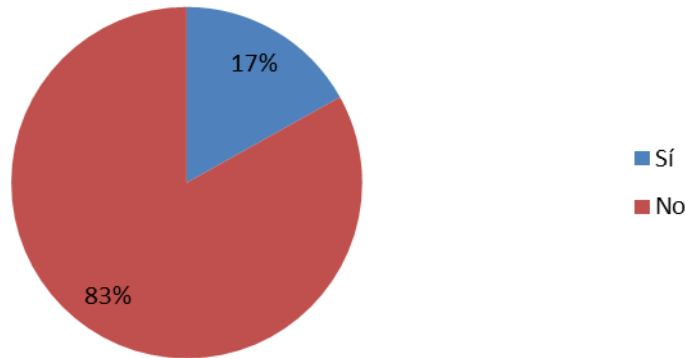
Legitimación de la violencia de género

A los varones que participaron de la encuesta se les preguntó en qué medida justifican el

maltrato hacia la mujer en diferentes situaciones. En la mayoría de los casos, un gran porcentaje expresó que nunca se justifica maltratar a una mujer.

Legitimación de algún tipo de maltrato

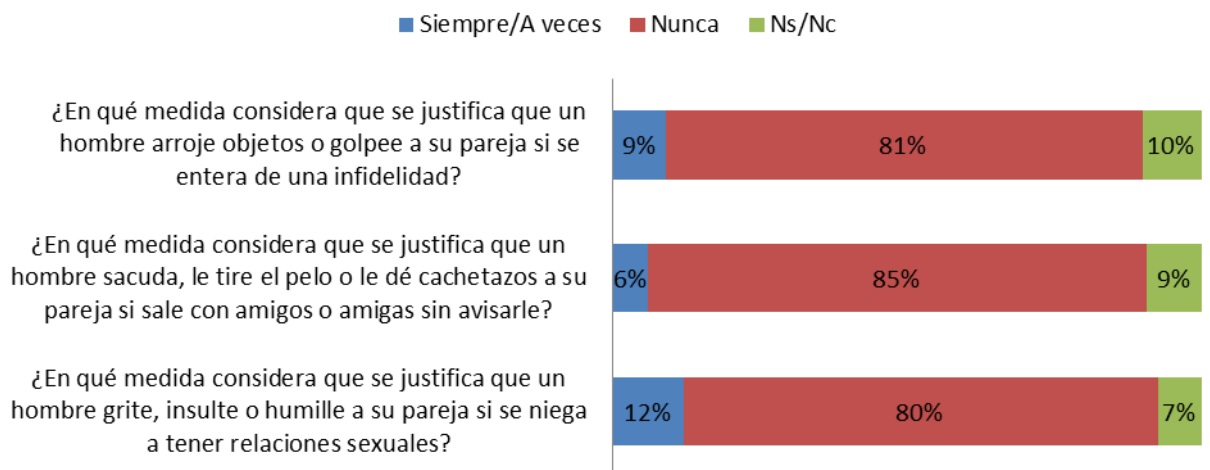
Base total varones



Sin embargo, un 12% considera justificado que un varón grite, insulte o humille a su pareja si se niega a tener relaciones sexuales. Un 6% legitima el maltrato o la violencia si su pareja sale con amigas o amigos sin avisarle, y un 9% considera justo que un hombre le pegue a una mujer ante un hecho de infidelidad.

Situaciones que legitiman la violencia de género

Base total varones



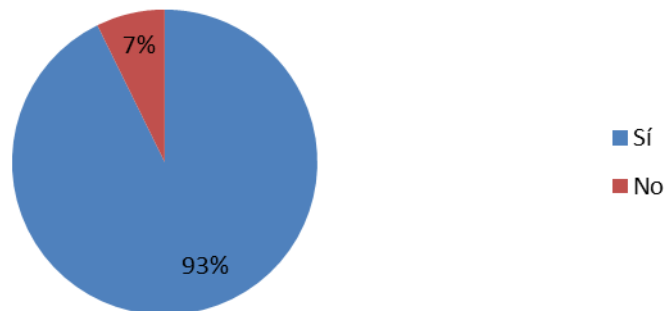
3 Ni una Menos

“El 93% declaró conocer o haber escuchado hablar sobre “Ni una menos”. Las personas que más conocen este movimiento quienes tienen entre 30 y 49 años (96%), y aquellos que tienen estudios universitarios y/o terciarios”.

A los encuestados se les preguntó si escucharon hablar sobre la marcha **“Ni una Menos”**. Advertimos que la gran mayoría de los encuestados (93%) conoce sobre este movimiento y son las personas mayores de 65 años quienes menos lo conocen, alcanzando al 82%, contra los encuestados que tienen entre 30 y 49 años, cuyo grado de conocimiento alcanza al 96%.

¿Ud. conoce o escuchó hablar de la marcha “Ni una Menos”?

Base total encuestados



Además, son los que poseen estudios universitarios y/o terciarios quienes más escucharon sobre “Ni una Menos”, llegando al 97% de las menciones, y los que tienen estudios primarios o menores son quienes menos conocen sobre esta organización, con el 87%.

Significado violencia de género por edad, Área Metropolitana de Buenos Aires - mayo de 2016

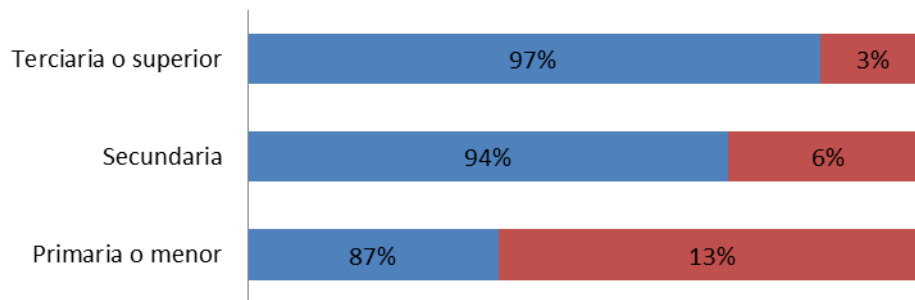
		Edad (agrupada)				
		Hasta 29 años	De 30 a 49 años	De 50 a 64 años	65 años y más	Total
Para Ud. la violencia de género es....	El maltrato que reciben las mujeres por parte de los varones	20,4%	19,6%	16,2%	21,8%	19,5%
	Un maltrato que se da entre hombres y mujeres por igual	73,4%	71,7%	77,1%	59,3%	71,4%
	Ns/Nc	6,2%	8,7%	6,7%	18,9%	9,1%
	Total	30,2%	35,4%	19,3%	15,1%	100,0%
		100,0%	100,0%	100,0%	100,0%	100,0%

Base: total entrevistados

Conocimiento "Ni una menos" por nivel educativo

Base total encuestados

■ Sí ■ No



4 Acciones frente a la violencia de género

“Si bien 3 de cada 4 personas intervendrían ante un caso de violencia de género, casi la mitad indicó que no llevaría la denuncia a la policía. Además, el 48% evaluó negativamente las acciones del Gobierno Nacional en materia de prevención, sanción y erradicación de estos hechos”.

En el presente Estudio se preguntó a varones y mujeres cómo actuarían en el caso de ser testigos de violencia de género. Si solamente intervendrían, si intervendrían y denunciarían o si no intervendrían porque es un asunto privado.

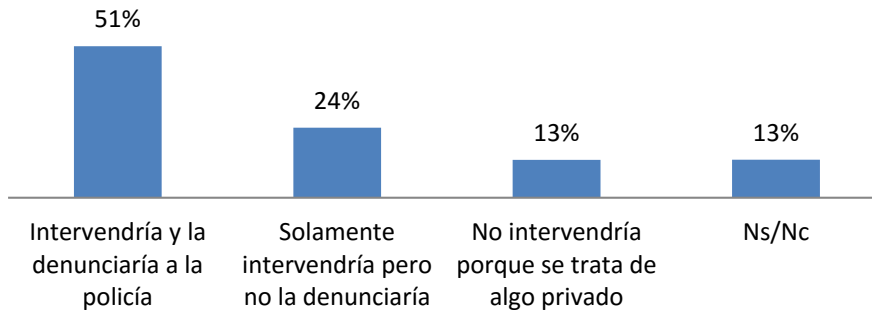
Se observa que un más de la mitad de los encuestados (51%) afirmó que ante esta situación intervendría y denunciaría el hecho ante la policía, un 24% solamente intervendría pero no llevaría a cabo la denuncia y para un 13% se trata de algo íntimo y privado por lo que no actuaría. Además, el 12% restante no quiso opinar sobre el tema.

Podemos afirmar que el hecho de que un 49% no realizaría la denuncia (24% de los que intervienen pero no denuncian más 13% de los que ni intervienen ni denuncian, y otros 12% que no responden) ante un hecho de esta índole estaría legitimando estas prácticas violentas que atentan contra la integridad física y emocional de las mujeres.

El concepto "violencia de género" da nombre a un problema, que era considerado un asunto de familia que no debía trascender y, por lo tanto, en el que no se debía intervenir. Entender la violencia como un asunto privado coloca a las mujeres en una situación de subordinación con respecto al hombre e implica asumir las relaciones de poder históricamente desiguales entre ambos, y a través de las cuales lleva al hombre a mantener su dominación a través de la violencia. Este imaginario hace que las mujeres no denuncien su situación por miedo, vergüenza o culpabilidad.

Si Ud. fuese testigo de actos de violencia de género, ¿cuál sería su reacción?

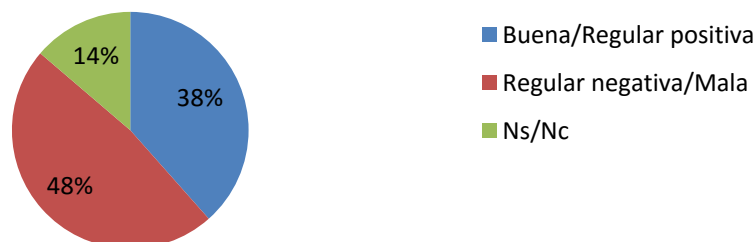
Base total encuestados



Por otro lado, en relación a las acciones realizadas por el Gobierno Nacional en materia de prevención, sanción y erradicación de la violencia de género, el 38% evalúa a las mismas de manera positiva, mientras que la calificación negativa llega al 48%, siendo de 14% el porcentaje de no respuesta.

¿Cómo evaluaría la gestión del Gobierno Nacional en relación a la prevención, sanción y erradicación de la violencia de género?

Base total encuestados



5 Ficha técnica

- Área geográfica: Área Metropolitana de Buenos Aires.
- Población bajo estudio: personas residentes en Capital Federal y Gran Buenos Aires, de 16 años o más.
- Fecha de realización: la encuesta fue realizada entre los días 18 al 26 de mayo del 2016.
- Diseño muestral: se aplicó un diseño de marco muestral telefónico. La recolección de la información se realizó mediante soporte IVR.
- Tamaño de la muestra: 1096 casos
- Error muestral bajo un supuesto de MAS: +/-2,4%.
- Nivel de confianza:95,5%.
- La carga de los datos, su validación y el procesamiento fueron realizados durante mayo del 2016.
- Los datos poseen ajustes de calibración sobre los parámetros conocidos de sexo, edad, nivel educativo.